

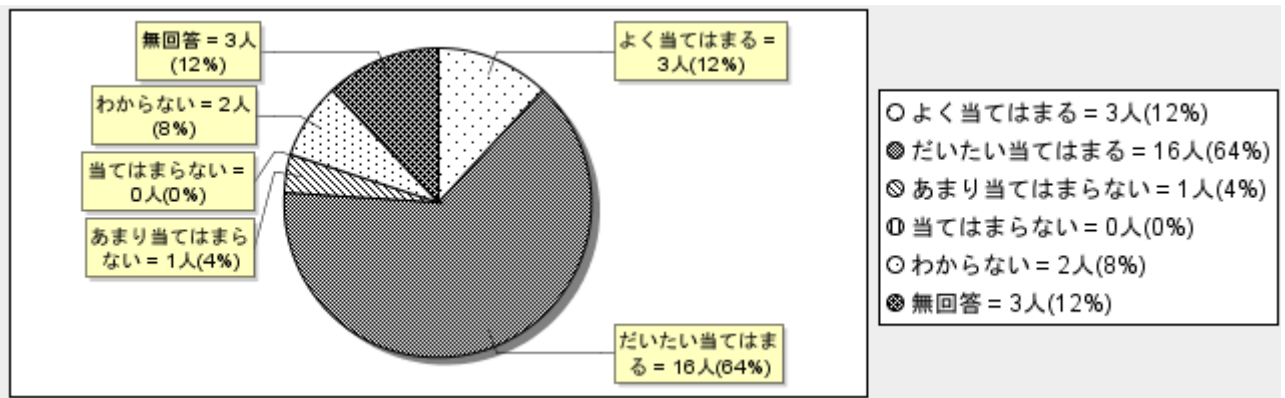
集計結果一覧

(1) 以下の各項目について、どれくらいあてはまると思うかをお答えください。(各項目、1つずつマーク)

1. 学校は、地域や保護者の願いを大切に、特色ある教育活動をすすめている。

適合度

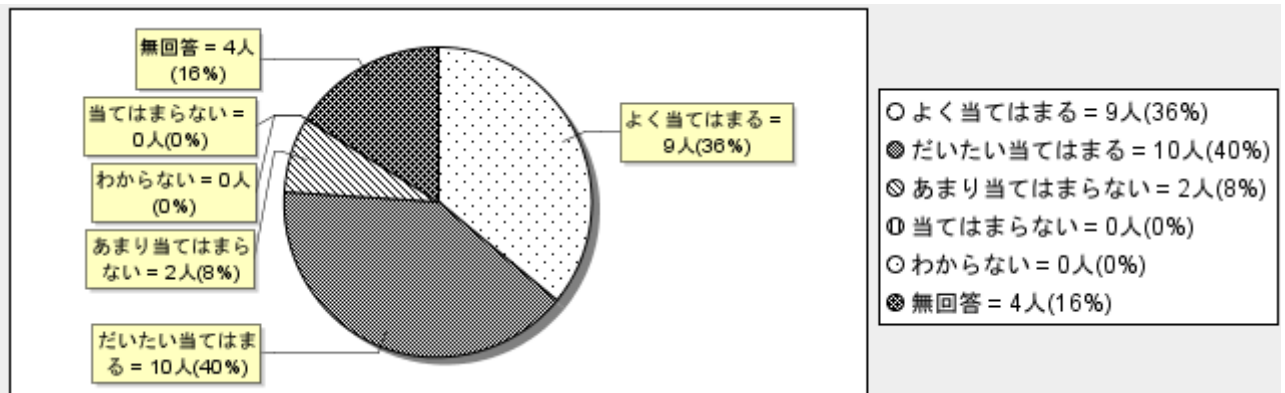
	よく当てはまる	だいたい当てはまる	あまり当てはまらない	当てはまらない	わからない	無回答	計
人数	3	16	1	0	2	3	25
割合	12%	64%	4%	0%	8%	12%	100%



2. 学校の考えや子どもたちの様子が学校便りや学級だより、懇談会や参観日などで分かりやすく伝えられている。

適合度

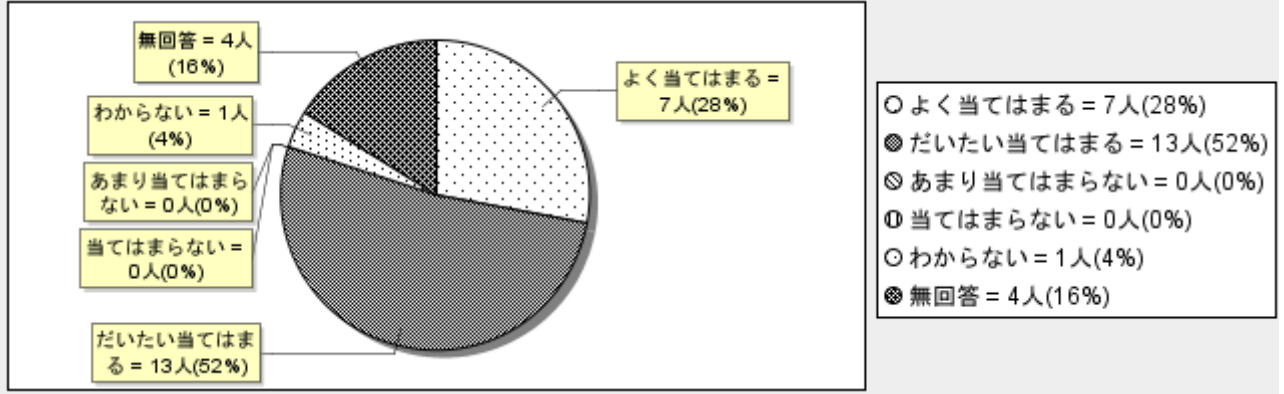
	よく当てはまる	だいたい当てはまる	あまり当てはまらない	当てはまらない	わからない	無回答	計
人数	9	10	2	0	0	4	25
割合	36%	40%	8%	0%	0%	16%	100%



3. 学校は、緊急時や自分の子どもについて変わったことや、大切なことがあれば、すぐに連絡をしている。

適合度

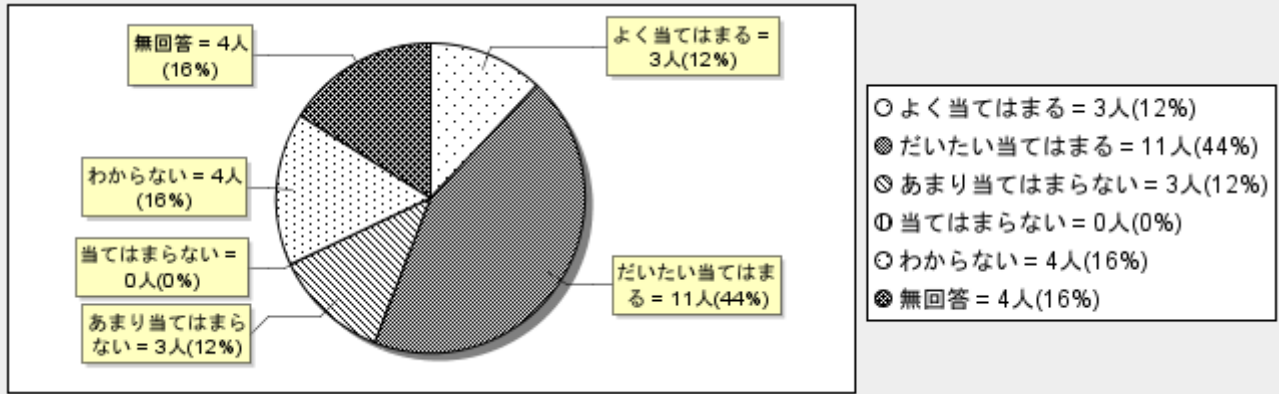
	よく当てはまる	だいたい当てはまる	あまり当てはまらない	当てはまらない	わからない	無回答	計
	7	13	0	0	1	4	25
	28%	52%	0%	0%	4%	16%	100%



4. 学校は、子どもや保護者から気がかりに思っていることはないか聞くなど、いじめ問題の未然防止、早期発見、早期対応に努めている。

適合度

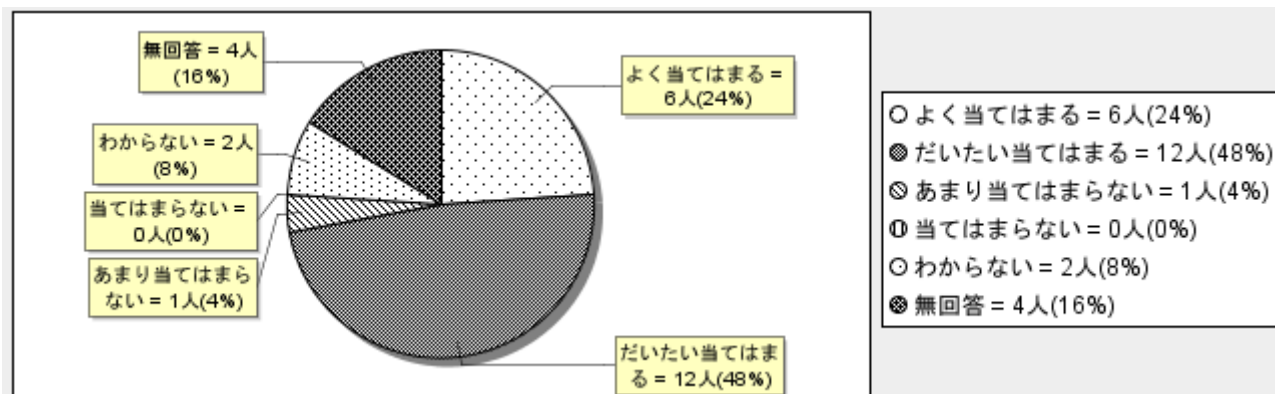
	よく当てはまる	だいたい当てはまる	あまり当てはまらない	当てはまらない	わからない	無回答	計
	3	11	3	0	4	4	25
	12%	44%	12%	0%	16%	16%	100%



5. 学校は学習の理解が不十分な箇所については、個別指導などで熱心に指導している。

適合度

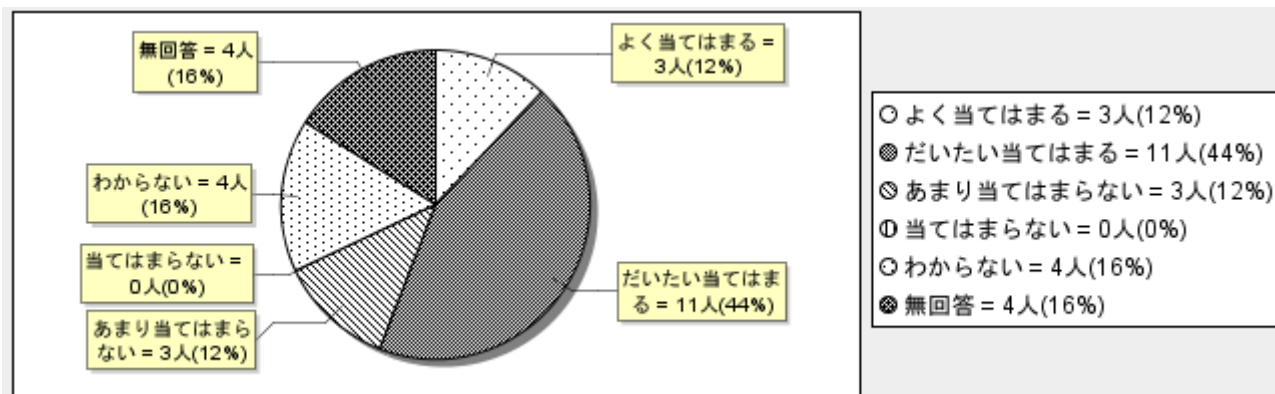
	よく当てはまる	だいたい当てはまる	あまり当てはまらない	当てはまらない	わからない	無回答	計
	6	12	1	0	2	4	25
	24%	48%	4%	0%	8%	16%	100%



6. 学校は学習面や行動面についての成果や努力をいろいろな角度からきちんと評価している。

適合度

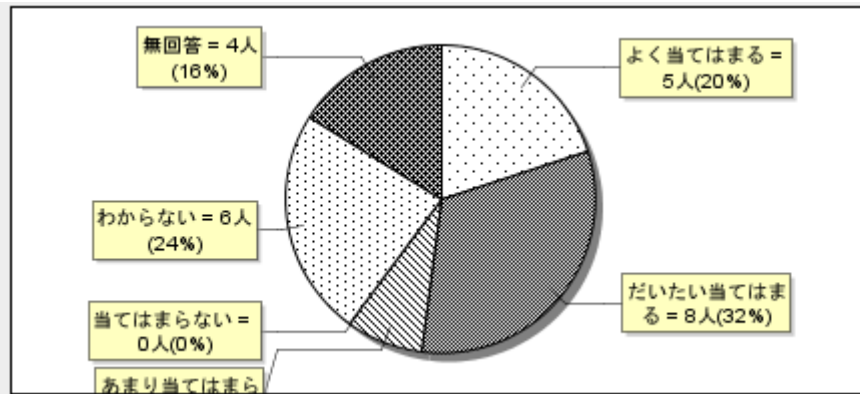
よく当てはまる	だいたい当てはまる	あまり当てはまらない	当てはまらない	わからない	無回答	計
3	11	3	0	4	4	25
12%	44%	12%	0%	16%	16%	100%



7. 学校は、一人ひとりの子どもの良さを認め、その力を発揮する場をつくっている。

適合度

よく当てはまる	だいたい当てはまる	あまり当てはまらない	当てはまらない	わからない	無回答	計
5	8	2	0	6	4	25
20%	32%	8%	0%	24%	16%	100%

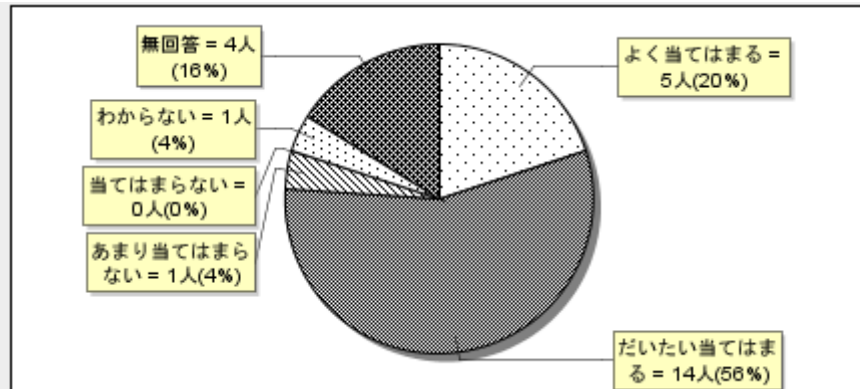


- よく当てはまる = 5人(20%)
- だいたい当てはまる = 8人(32%)
- ◎ あまり当てはまらない = 2人(8%)
- ① 当てはまらない = 0人(0%)
- わからない = 6人(24%)
- 無回答 = 4人(16%)

8. 学校は、子どもや保護者に誠意をもって対応している。

適合度

	よく当てはまる	だいたい当てはまる	あまり当てはまらない	当てはまらない	わからない	無回答	計
人数	5	14	1	0	1	4	25
割合	20%	56%	4%	0%	4%	16%	100%

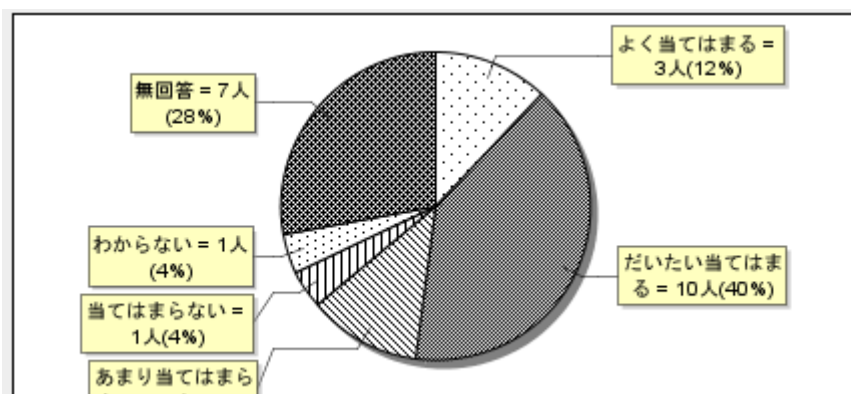


- よく当てはまる = 5人(20%)
- だいたい当てはまる = 14人(56%)
- ◎ あまり当てはまらない = 1人(4%)
- ① 当てはまらない = 0人(0%)
- わからない = 1人(4%)
- 無回答 = 4人(16%)

9. 学校には、相談しやすい先生がいる。

適合度

	よく当てはまる	だいたい当てはまる	あまり当てはまらない	当てはまらない	わからない	無回答	計
人数	3	10	3	1	1	7	25
割合	12%	40%	12%	4%	4%	28%	100%

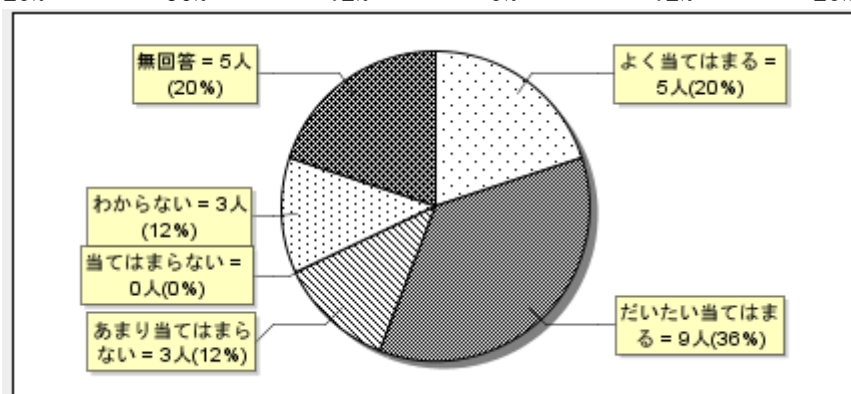


- よく当てはまる = 3人(12%)
- だいたい当てはまる = 10人(40%)
- ◎ あまり当てはまらない = 3人(12%)
- ① 当てはまらない = 1人(4%)
- わからない = 1人(4%)
- 無回答 = 7人(28%)

10. 学校は、PTA活動に協力的である。

適合度

よく当てはまる	だいたい当てはまる	あまり当てはまらない	当てはまらない	わからない	無回答	計
5	9	3	0	3	5	25
20%	36%	12%	0%	12%	20%	100%

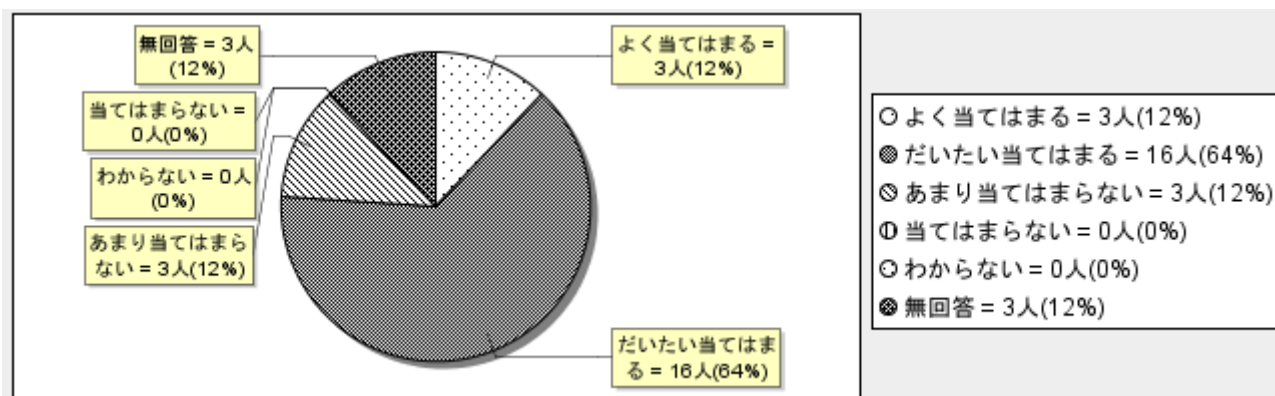


- よく当てはまる = 5人(20%)
- だいたい当てはまる = 9人(36%)
- ◎ あまり当てはまらない = 3人(12%)
- ① 当てはまらない = 0人(0%)
- わからない = 3人(12%)
- 無回答 = 5人(20%)

11. 児童は家庭や地域で、明るいあいさつや元気な返事をしている。

適合度

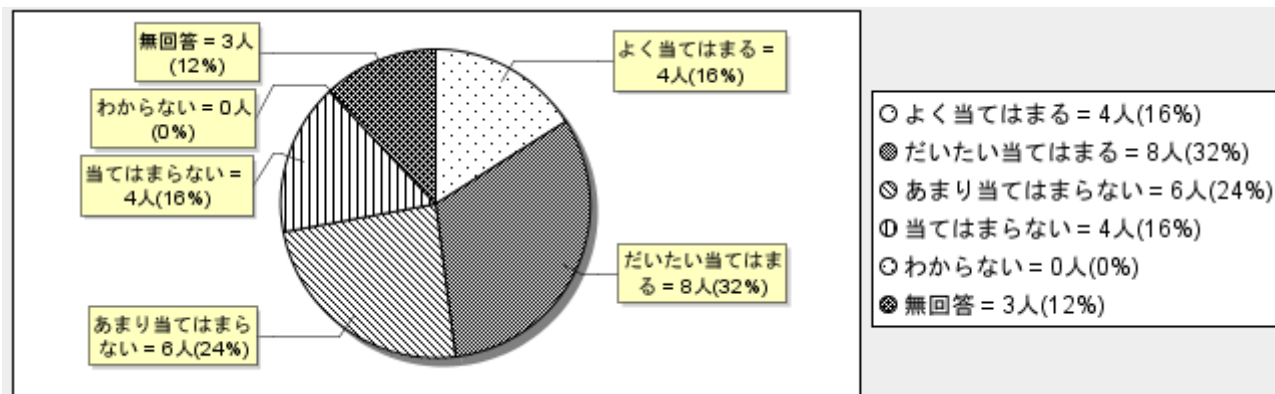
よく当てはまる	だいたい当てはまる	あまり当てはまらない	当てはまらない	わからない	無回答	計
3	16	3	0	0	3	25
12%	64%	12%	0%	0%	12%	100%



12. 児童は家庭でも読書の習慣が身に付いている。

適合度

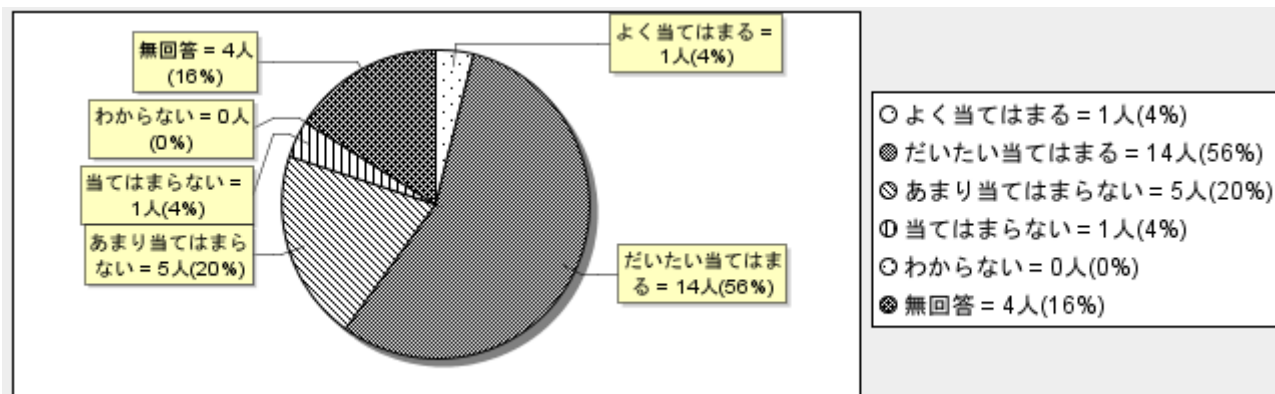
よく当てはまる	だいたい当てはまる	あまり当てはまらない	当てはまらない	わからない	無回答	計
4	8	6	4	0	3	25
16%	32%	24%	16%	0%	12%	100%



13. 児童は決まった時間ほど、家庭学習をしている。

適合度

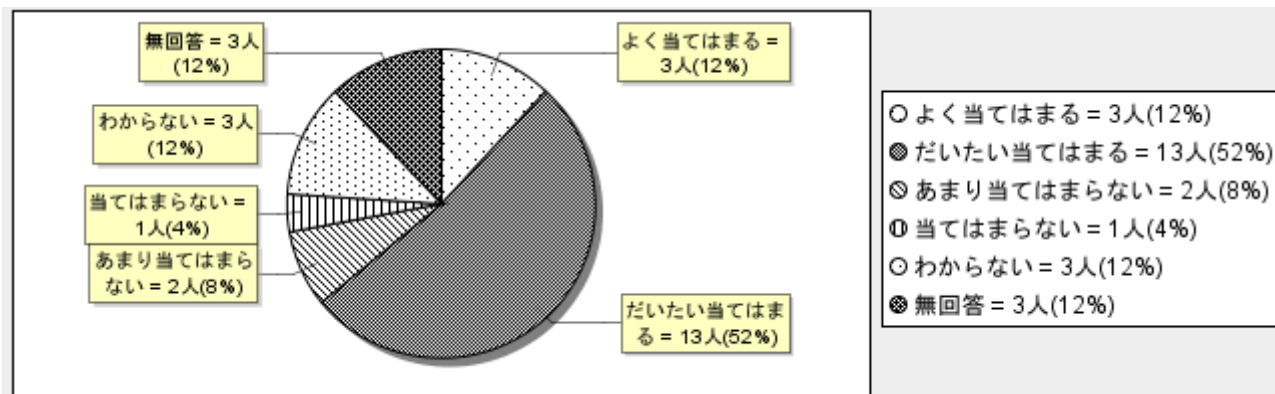
よく当てはまる	だいたい当てはまる	あまり当てはまらない	当てはまらない	わからない	無回答	計
1	14	5	1	0	4	25
4%	56%	20%	4%	0%	16%	100%



14. 児童は必要なときに自分の考えや思いをはっきりと言うことができる。

適合度

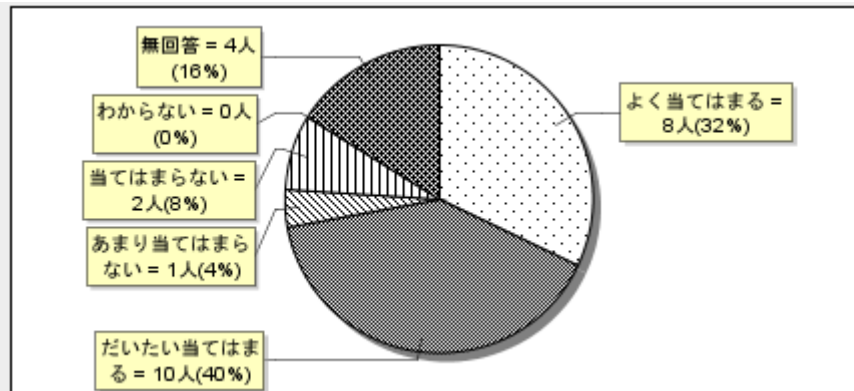
	よく当てはまる	だいたい当てはまる	あまり当てはまらない	当てはまらない	わからない	無回答	計
Count	3	13	2	1	3	3	25
Percentage	12%	52%	8%	4%	12%	12%	100%



15. 児童は学校が楽しいと言っている。

適合度

	よく当てはまる	だいたい当てはまる	あまり当てはまらない	当てはまらない	わからない	無回答	計
Count	8	10	1	2	0	4	25
Percentage	32%	40%	4%	8%	0%	16%	100%

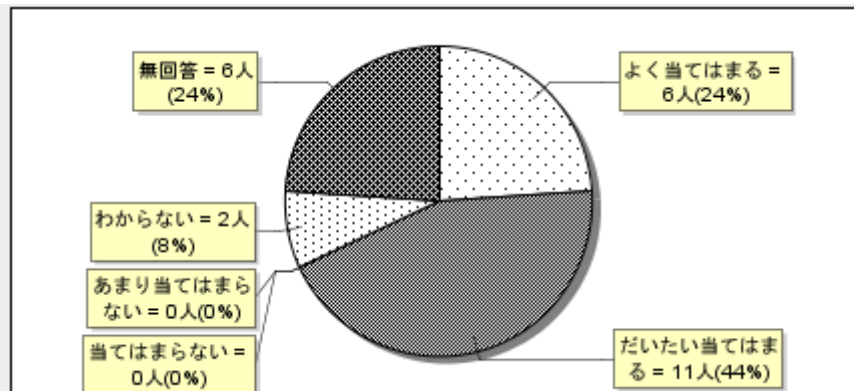


- よく当てはまる = 8人(32%)
- だいたい当てはまる = 10人(40%)
- ◎ あまり当てはまらない = 1人(4%)
- ① 当てはまらない = 2人(8%)
- わからない = 0人(0%)
- 無回答 = 4人(16%)

16. 児童は他人に優しく接することができる。

適合度

	よく当てはまる	だいたい当てはまる	あまり当てはまらない	当てはまらない	わからない	無回答	計
人数	6	11	0	0	2	6	25
割合	24%	44%	0%	0%	8%	24%	100%

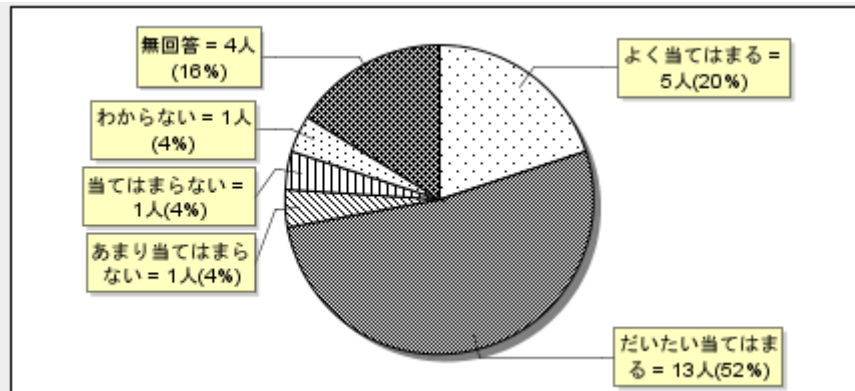


- よく当てはまる = 6人(24%)
- だいたい当てはまる = 11人(44%)
- ◎ あまり当てはまらない = 0人(0%)
- ① 当てはまらない = 0人(0%)
- わからない = 2人(8%)
- 無回答 = 6人(24%)

17. 児童は万一、不審者に出会ったり、家で地震や火事になったりした場合にどうすればよいか分かっている。

適合度

	よく当てはまる	だいたい当てはまる	あまり当てはまらない	当てはまらない	わからない	無回答	計
人数	5	13	1	1	1	4	25
割合	20%	52%	4%	4%	4%	16%	100%

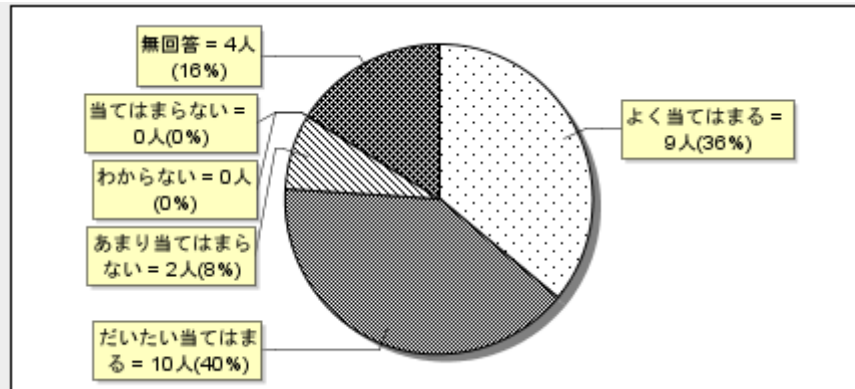


- よく当てはまる = 5人(20%)
- だいたい当てはまる = 13人(52%)
- ◎ あまり当てはまらない = 1人(4%)
- ① 当てはまらない = 1人(4%)
- わからない = 1人(4%)
- 無回答 = 4人(16%)

18. 児童は夜10時までに就寝し、朝6時30分までに起床している。

適合度

	よく当てはまる	だいたい当てはまる	あまり当てはまらない	当てはまらない	わからない	無回答	計
Count	9	10	2	0	0	4	25
Percentage	36%	40%	8%	0%	0%	16%	100%

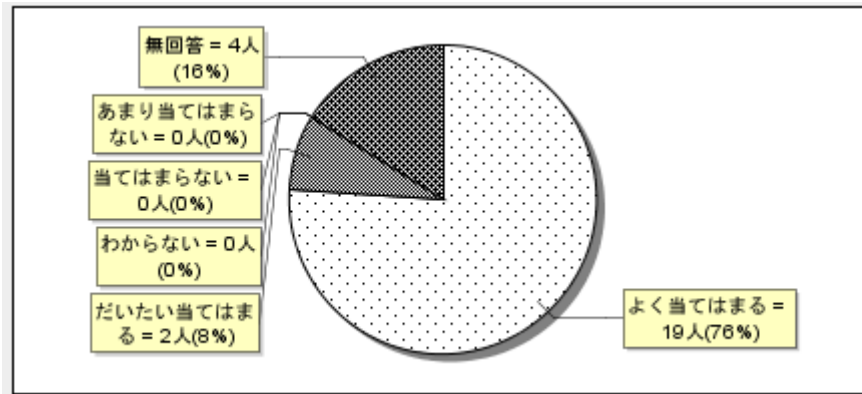


- よく当てはまる = 9人(36%)
- だいたい当てはまる = 10人(40%)
- ◎ あまり当てはまらない = 2人(8%)
- ① 当てはまらない = 0人(0%)
- わからない = 0人(0%)
- 無回答 = 4人(16%)

19. 児童は朝ご飯を毎日食べている。

適合度

	よく当てはまる	だいたい当てはまる	あまり当てはまらない	当てはまらない	わからない	無回答	計
Count	19	2	0	0	0	4	25
Percentage	76%	8%	0%	0%	0%	16%	100%



- よく当てはまる = 19人(76%)
- だいたい当てはまる = 2人(8%)
- ◎ あまり当てはまらない = 0人(0%)
- ① 当てはまらない = 0人(0%)
- わからない = 0人(0%)
- 無回答 = 4人(16%)