

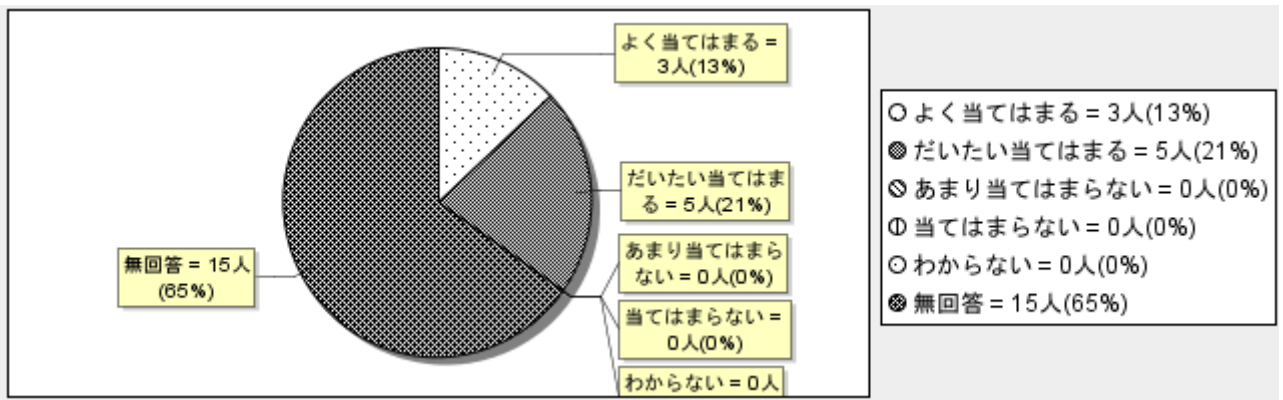
## 集計結果一覧

(1) 以下の各項目について、どれくらいあてはまると思うかをお答えください。(各項目、1つずつマーク)

### 1. 学校は、地域や保護者の願いを大切に、特色ある教育活動をすすめている。

#### 適合度

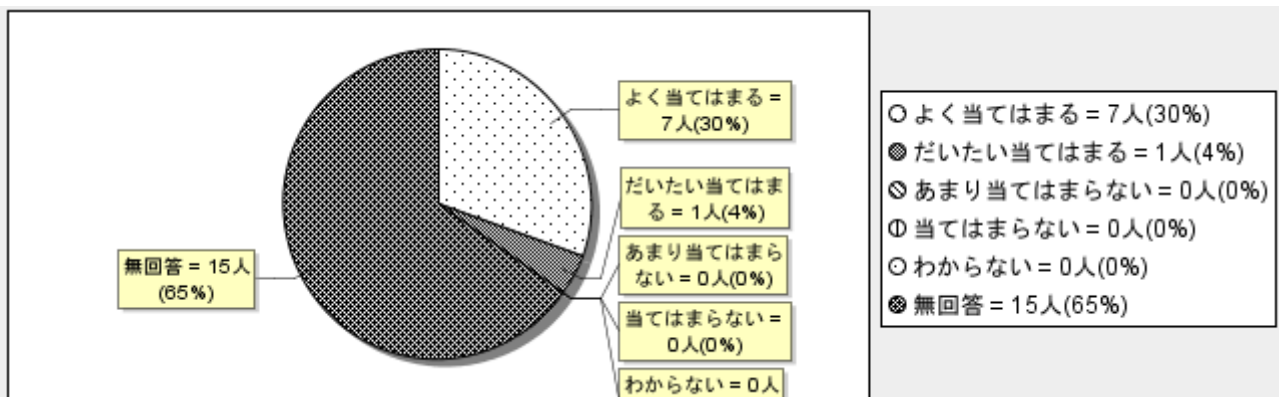
よく当てはまる	だいたい当てはまる	あまり当てはまらない	当てはまらない	わからない	無回答	計
3	5	0	0	0	15	23
13%	21%	0%	0%	0%	65%	100%



### 2. 学校の考えや児童の様子为学校だよりや学級だより、懇談会や参観日などで分かりやすく伝えられている。

#### 適合度

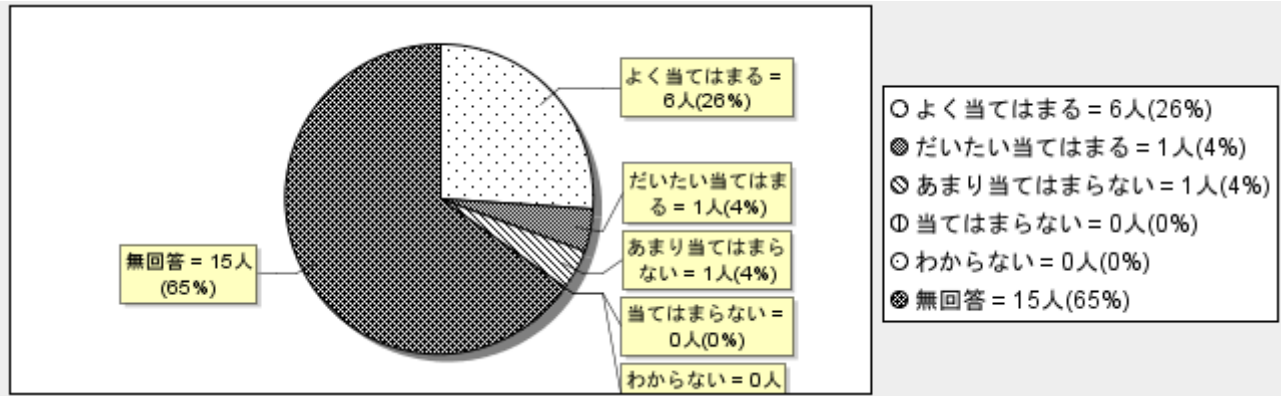
よく当てはまる	だいたい当てはまる	あまり当てはまらない	当てはまらない	わからない	無回答	計
7	1	0	0	0	15	23
30%	4%	0%	0%	0%	65%	100%



### 3. 学校は、緊急時や児童について変わったことや、大切なことがあれば、すぐに連絡をしている。

### 適合度

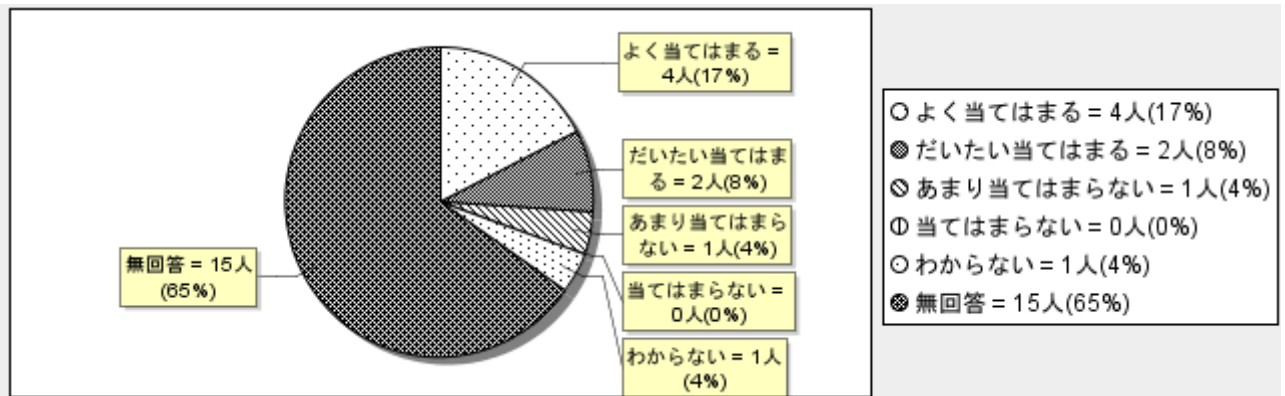
よく当てはまる	だいたい当てはまる	あまり当てはまらない	当てはまらない	わからない	無回答	計
6	1	1	0	0	15	23
26%	4%	4%	0%	0%	65%	100%



4. 学校は、児童や保護者から気がかりに思っていることはないか聞くなど、いじめ問題の未然防止、早期発見、早期対応に努めている。

### 適合度

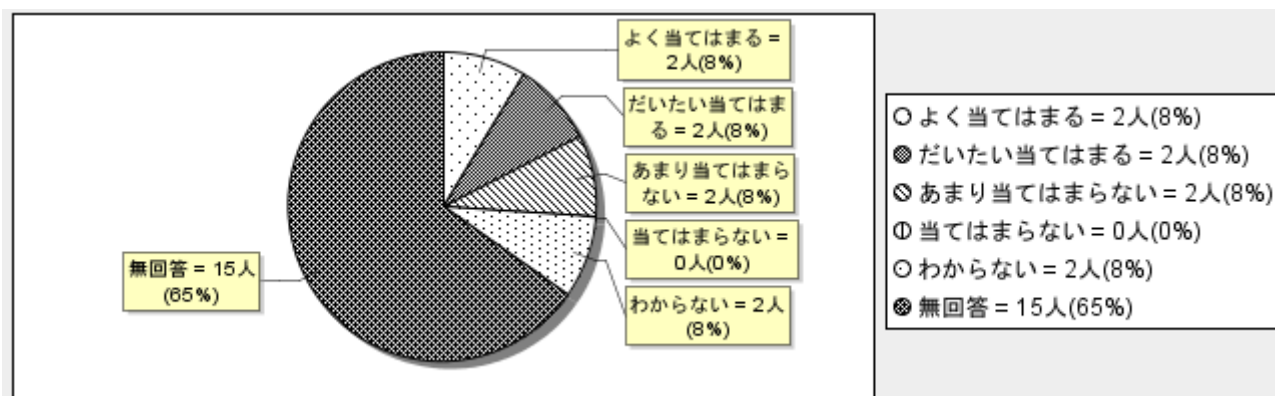
よく当てはまる	だいたい当てはまる	あまり当てはまらない	当てはまらない	わからない	無回答	計
4	2	1	0	1	15	23
17%	8%	4%	0%	4%	65%	100%



5. 学校は学習の理解が不十分な箇所については、個別指導などで熱心に指導している。

### 適合度

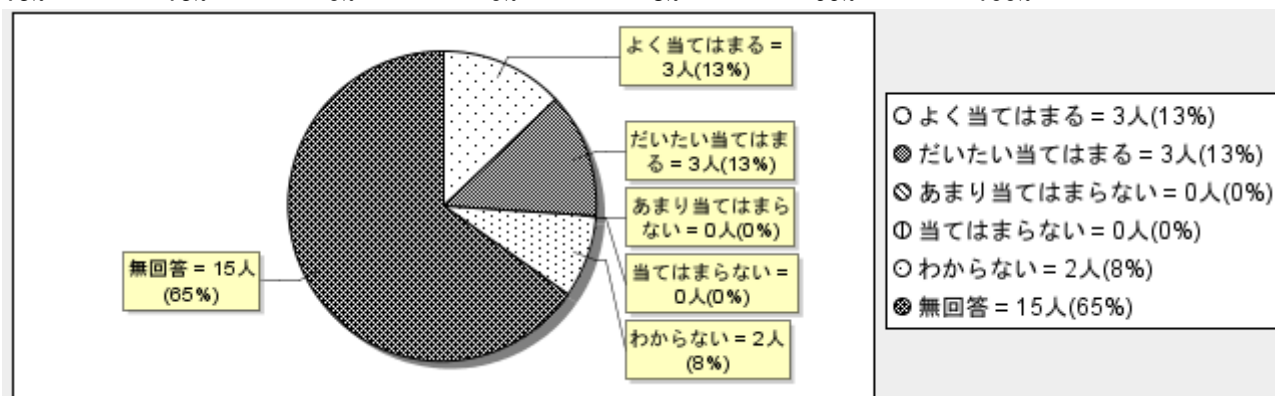
よく当てはまる	だいたい当てはまる	あまり当てはまらない	当てはまらない	わからない	無回答	計
2	2	2	0	2	15	23
8%	8%	8%	0%	8%	65%	100%



6. 学校は、児童一人ひとりの良さを認め、その力を発揮する場をつくっている。

適合度

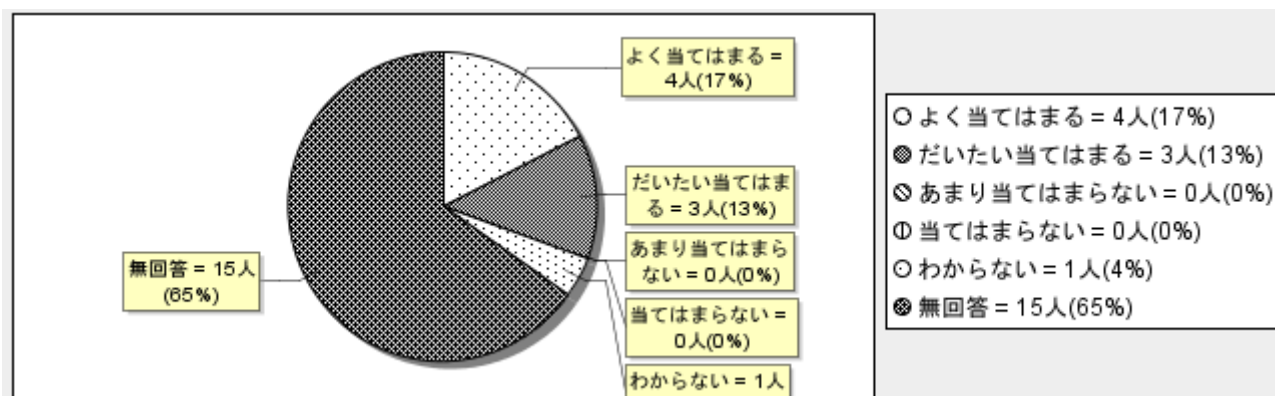
よく当てはまる	だいたい当てはまる	あまり当てはまらない	当てはまらない	わからない	無回答	計
3	3	0	0	2	15	23
13%	13%	0%	0%	8%	65%	100%



7. 学校は、計画的に道徳教育に取り組み、児童に思いやりの心を育てている。

適合度

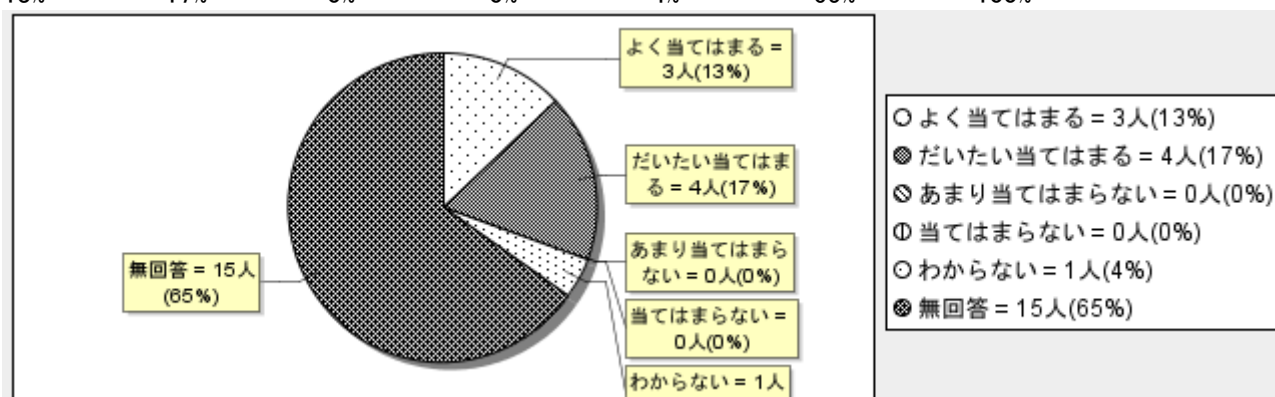
よく当てはまる	だいたい当てはまる	あまり当てはまらない	当てはまらない	わからない	無回答	計
4	3	0	0	1	15	23
17%	13%	0%	0%	4%	65%	100%



8. 学校は、学校行事や体験学習をとおして、将来の夢や職業について関心をもてるような学習に取り組んでいる。

### 適合度

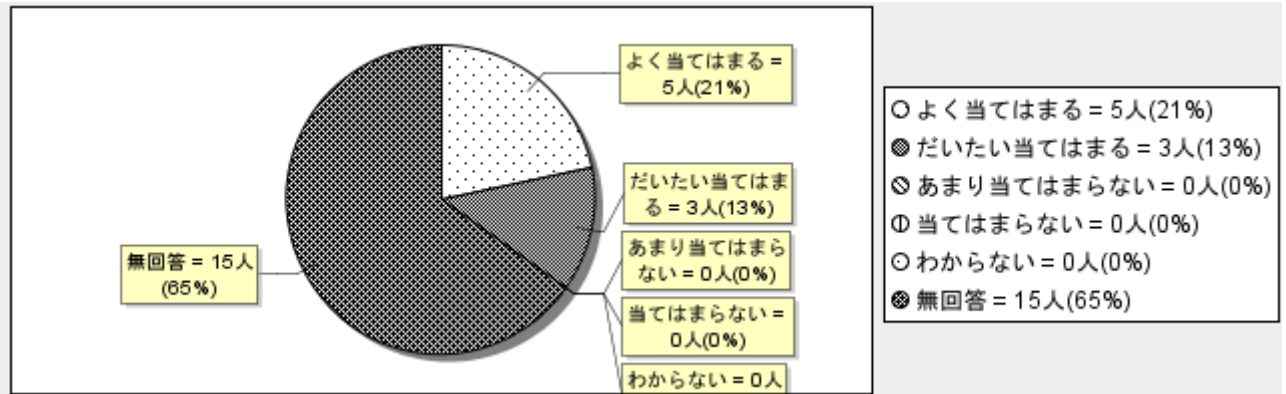
よく当てはまる	だいたい当てはまる	あまり当てはまらない	当てはまらない	わからない	無回答	計
3	4	0	0	1	15	23
13%	17%	0%	0%	4%	65%	100%



9. 授業参観やお子様の話、学校だより等から、学校はコミュニティ・スクールの推進に積極的に取り組んでいる。

### 適合度

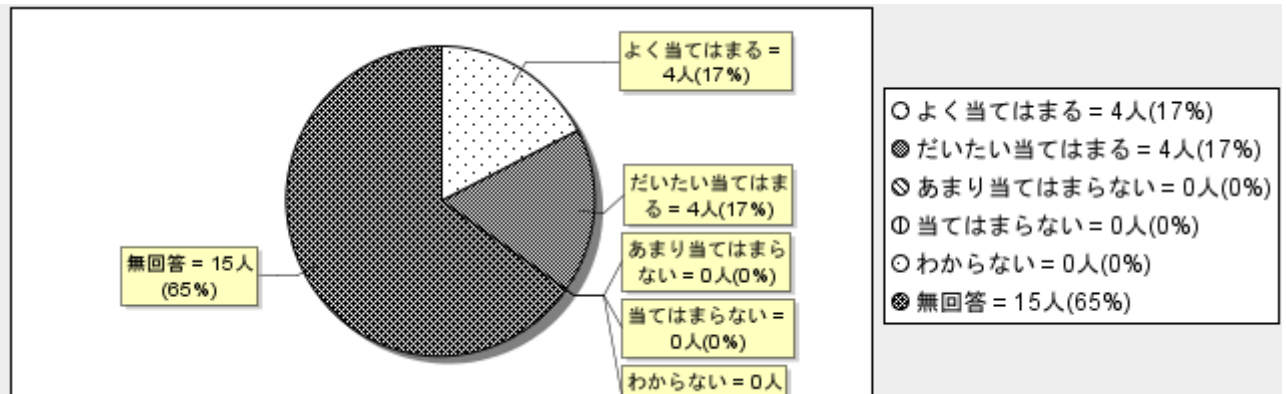
よく当てはまる	だいたい当てはまる	あまり当てはまらない	当てはまらない	わからない	無回答	計
5	3	0	0	0	15	23
21%	13%	0%	0%	0%	65%	100%



**10. お子様は、授業が分かりやすく学校が楽しいと言っている。**

**適合度**

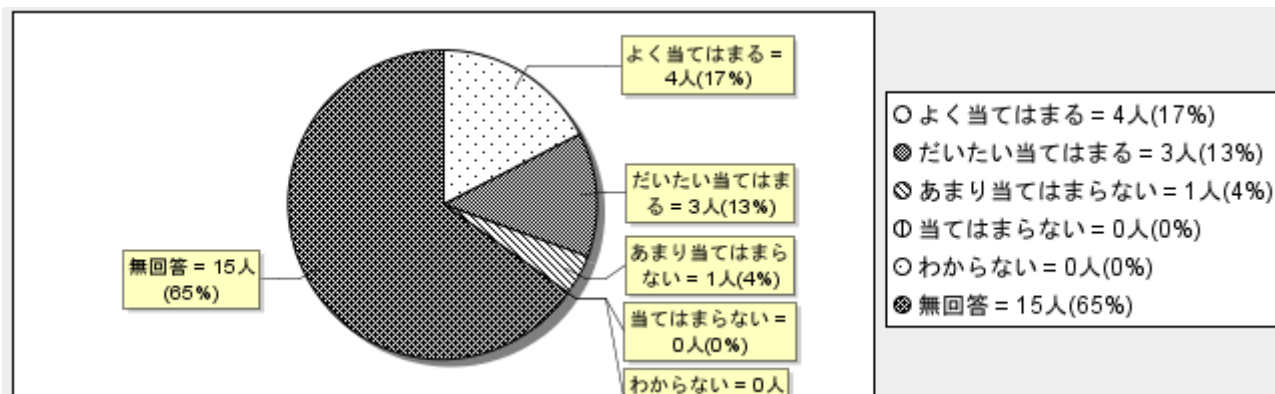
よく当てはまる	だいたい当てはまる	あまり当てはまらない	当てはまらない	わからない	無回答	計
4	4	0	0	0	15	23
17%	17%	0%	0%	0%	65%	100%



**11. お子様は、宿題や予習等家庭学習の習慣が身についている。**

**適合度**

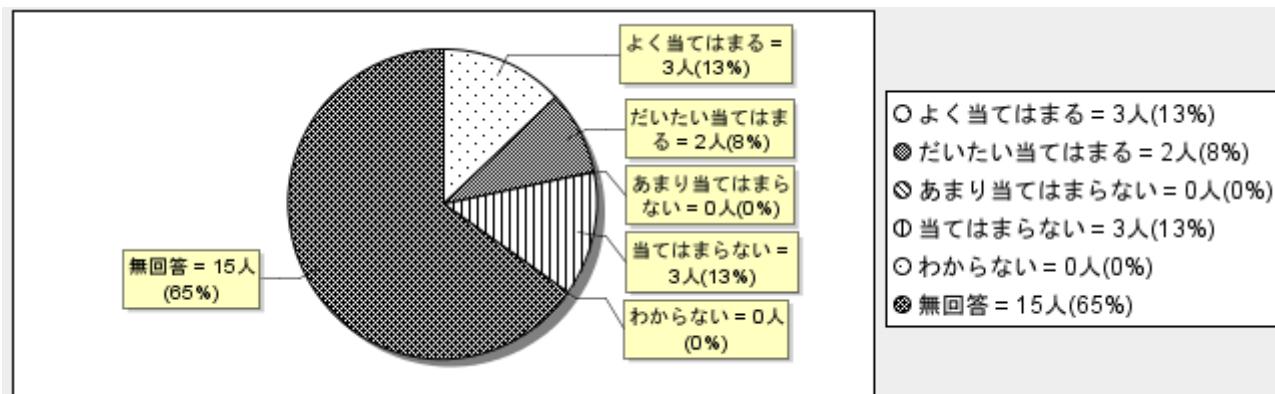
よく当てはまる	だいたい当てはまる	あまり当てはまらない	当てはまらない	わからない	無回答	計
4	3	1	0	0	15	23
17%	13%	4%	0%	0%	65%	100%



**12. お子様は、家庭でも読書の習慣が身に付いている。**

**適合度**

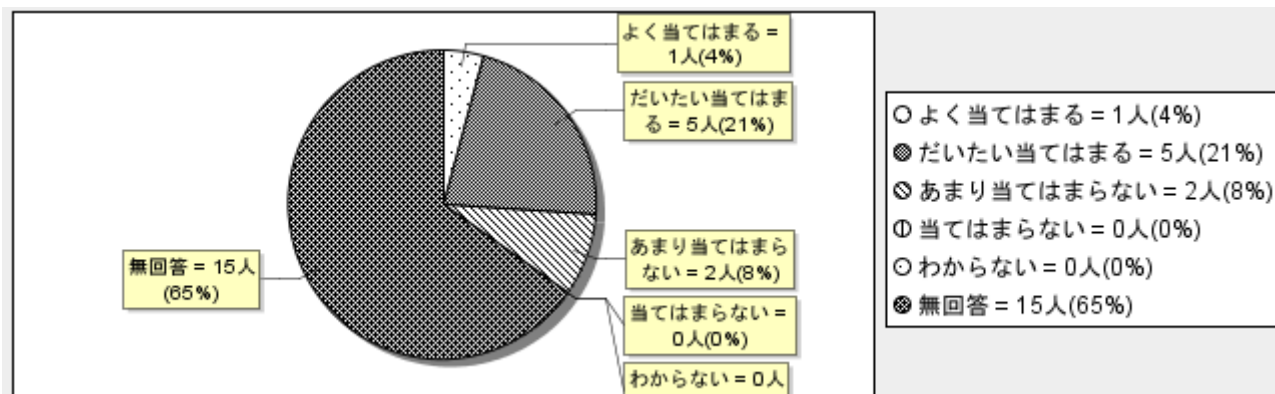
よく当てはまる	だいたい当てはまる	あまり当てはまらない	当てはまらない	わからない	無回答	計
3	2	0	3	0	15	23
13%	8%	0%	13%	0%	65%	100%



**13. お子様は、必要なときに自分の考えや思いをはっきりとすることができる。**

**適合度**

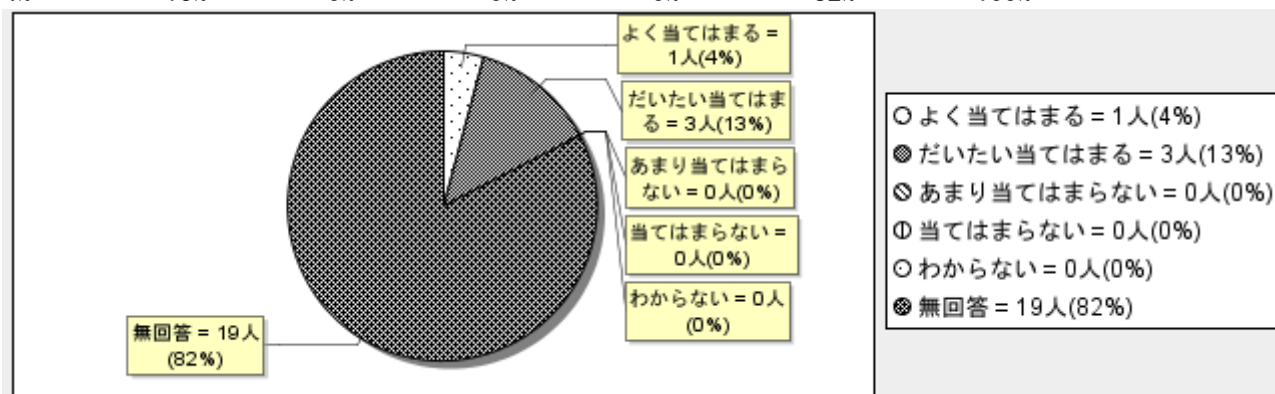
よく当てはまる	だいたい当てはまる	あまり当てはまらない	当てはまらない	わからない	無回答	計
1	5	2	0	0	15	23
4%	21%	8%	0%	0%	65%	100%



**14. お子様は、家庭や地域で、明るいあいさつや元気な返事をしている。**

**適合度**

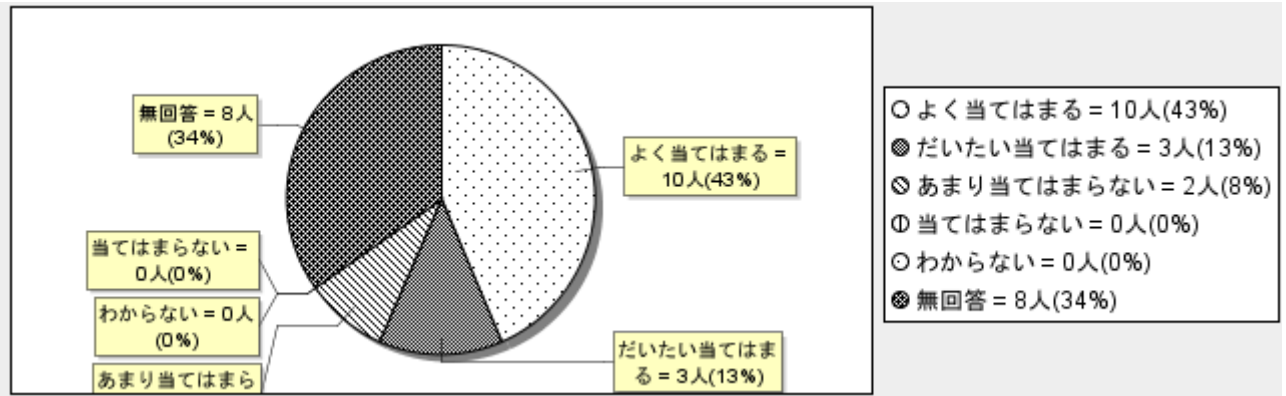
	よく当てはまる	だいたい当てはまる	あまり当てはまらない	当てはまらない	わからない	無回答	計
1	3	0	0	0	0	19	23
	4%	13%	0%	0%	0%	82%	100%



**15. お子様は、他人に優しく接することができる。**

**適合度**

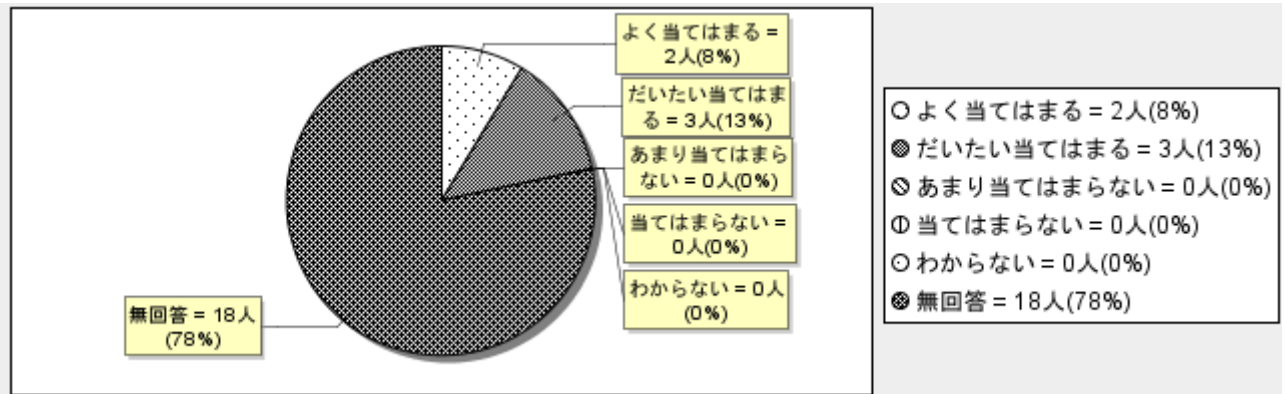
	よく当てはまる	だいたい当てはまる	あまり当てはまらない	当てはまらない	わからない	無回答	計
10	3	2	0	0	0	8	23
	43%	13%	8%	0%	0%	34%	100%



16. お子様は、万一、不審者に出会ったり、家で地震や火事になったりした場合にどうすればよいか分かっている。

適合度

よく当てはまる	だいたい当てはまる	あまり当てはまらない	当てはまらない	わからない	無回答	計
2	3	0	0	0	18	23
8%	13%	0%	0%	0%	78%	100%

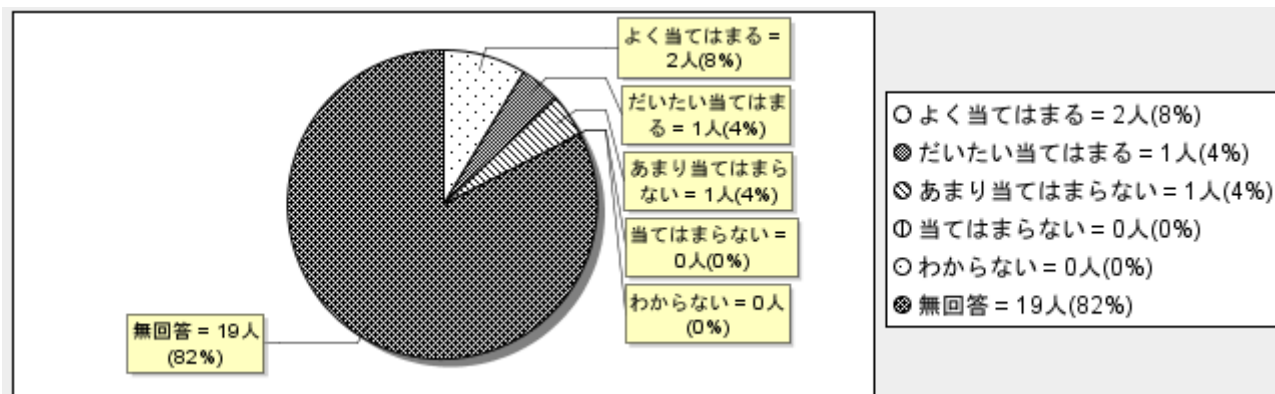


17. お子様は、外遊びや体力づくり等、運動をよくしている。

適合度

よく当てはまる	だいたい当てはまる	あまり当てはまらない	当てはまらない	わからない	無回答	計
2	1	1	0	0	19	23
8%	4%	4%	0%	0%	82%	100%

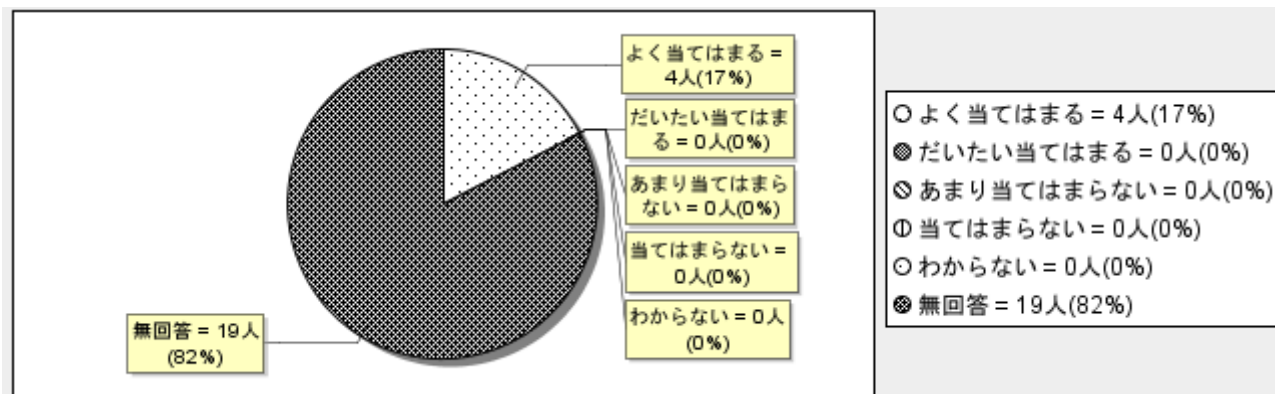




**18. お子様は、朝ご飯を毎日食べている。**

**適合度**

よく当てはまる	だいたい当てはまる	あまり当てはまらない	当てはまらない	わからない	無回答	計
4	0	0	0	0	19	23
17%	0%	0%	0%	0%	82%	100%



**19. お子様は、就寝時刻や起床時刻に気をつけ、望ましい生活習慣が身についている**

**適合度**

よく当てはまる	だいたい当てはまる	あまり当てはまらない	当てはまらない	わからない	無回答	計
2	1	1	0	0	19	23
8%	4%	4%	0%	0%	82%	100%

